

INFORME MENSUAL DE ACTIVIDADES MES DE DICIEMBRE

INF-M-000382

Período: 01 de Diciembre - 30 de Diciembre del 2022	Fecha de Presentación: 30 de Diciembre del 2022
Responsable: GINGER JOHANA SOCOLA GOROTIZA - CDI CARITAS ALEGRES	
Unidad: Nivel Operativo	
Cargo: CDI CARITAS ALEGRES	

1. Antecedentes:

El Art. 44 Establece que el Estado, la sociedad y la familia promoverán el desarrollo integral de las niñas, niños y adolescentes. Art. 45 Establece que las niñas, niños y adolescentes tienen derecho a la integridad física y psíquica; identidad, nombre y ciudadanía; a la salud integral y nutrición; a la educación y cultura, al deporte y recreación; a la seguridad social

2. Objetivos:

se sustenta en la protección integral desde la gestación hasta los tres años de edad que comprende: atención y cuidado diario de niñas - niños de 1 a tres años de edad; consejerías para familias con niñas y niños

3. Actividades desarrolladas:

Fecha	Carga Horaria	Fotografía / Detalle	Anexo
30/Diciembre/2022	8 Horas		Anexo 1
Actividad	LIMPIEZA INTERNA DEL CDI Y ELABORACION DE INFORMES		
Objetivos	Esta actividad tuvo como propósito prevenir focos infecciosos de proliferación del mosquito entre otros		
Metas / Alcances			
29/Diciembre/2022	8 Horas		Anexo 2
Actividad	JUEGO INTENCIONADO: IDENTIFICA OBJETOS DE ASEO PERSONAL JUEGO DE LENGUAJE: NOMBRA LAS PARTES DE LA CARA FRENTE MEJILLA NARIZ QUIJADA CEJAS PESTAÑAS LABIOS LENGUA		
Objetivos	JUEGO INTENCIONADO Empezar a unirse en pareja para jugar y participar en juegos grupales propuestos por el adulto. JUEGO DE LENGUAJE Disfrutar de la lectura de cuentos narrados por el adulto pidiendo que le repitan los de mayor agrado		
Metas / Alcances			
28/Diciembre/2022	8 Horas		Anexo 3

Actividad	JUEGO INTENCIONADO: INICIA LA ACEPTACIÓN DE NORMAS DE CONVIVENCIA SOCIAL JUEGO DE LENGUAJE: MENCIONA LAS ACTIVIDADES QUE REALIZA DIARIAMENTE DE FORMA SECUENCIAL				
Objetivos	JUEGO INTENCIONADO Lavarse las manos cara con la supervisión de un adulto y los dientes con apoyo del adulto incrementando los niveles de autonomía en la realización de acciones de aseo JUEGO DE LENGUAJE Describe imágenes de diferentes tipos de textos como cuentos revistas rótulos material digital entre otros				
Metas / Alcances					
Fecha	27/Diciembre/2022	Carga Horaria	8 Horas	Fotografía / Detalle	Anexo 4
Actividad	JUEGO INTENCIONADO: PARTICIPA CONJUNTAMENTE EN ACTIVIDADES QUE REALIZAN LOS ADULTOS JUEGO DE LENGUAJE: DESCRIBE ACCIONES QUE SE OBSERVAN EN LAMINAS IMÁGENES O CUENTOS.				
Objetivos	JUEGO INTENCIONADO Incrementa su capacidad de relacionarse positivamente con otras personas estableciendo vínculos que facilitan la adquisición de la seguridad y confianza en sí mismo, así como a su proceso de socialización JUEGO DE LENGUAJE Disfruta de las imágenes y gráficos como medio de expresión del lenguaje no verbal para la comunicación de ideas y pensamientos				
Metas / Alcances					
Fecha	26/Diciembre/2022	Carga Horaria	0 Horas	Fotografía / Detalle	Anexo 5
Actividad	FERIADO				
Objetivos					
Metas / Alcances					
Fecha	23/Diciembre/2022	Carga Horaria	8 Horas	Fotografía / Detalle	Anexo 6
Actividad	JUEGO DE INTEGRACION: PEGA LAS ESFERAS EN EL ARBOL, LANZA Y EMBONA LOS AROS EN LOS GORROS NAVIDEÑOS				
Objetivos	Identificar las características física de los objetos de su entorno mediante la discriminación sensorial para desarrollar su capacidad perceptiva				
Metas / Alcances					
Fecha	22/Diciembre/2022	Carga Horaria	8 Horas	Fotografía / Detalle	Anexo 7
Actividad	AGAZAJO NAVIDEÑO				
Objetivos	PERMITIR QUE LOS NIÑOS Y NIÑAS TENGAN UN MOMENTO DE DIVERSION CELEBRANDO LA NAVIDAD				
Metas / Alcances					

Fecha	21/Diciembre/2022	Carga Horaria	8 Horas	Fotografía / Detalle	Anexo 8
Actividad	JUEGO INTENCIONADO: REALIZO CONSTRUCCIONES CON VASOS NAVIDEÑOS JUEGO DE LENGUAJE: ELABORO UN COLLAGE NAVIDEÑO CON LAMINAS NAVIDEÑAS				
Objetivos	JUEGO INTENCIONADO Desarrollar la coordinación viso motriz de ojo mano y pie a través de la manipulación de objetos. JUEGO DE LENGUAJE Comunicar con intencionalidad sus deseos, sentimientos y emociones a través de gestos y movimientos identificados				
Metas / Alcances					
Fecha	20/Diciembre/2022	Carga Horaria	8 Horas	Fotografía / Detalle	Anexo 9
Actividad	JUEGO INTENCIONADO: REALIZA LA TECNICA DEL ESTAMPADO SOBRE PAPA NOEL Y LA NARIZ DE RODOLFOEL RENO JUEGO DE LENGUAJE: REPETIR Y COMPLETAR CANCIONES POESÍAS Y RIMAS SENCILLAS				
Objetivos	JUEGO INTENCIONADO Explorar distintas posibilidades de producción de trabajos más elaborados utilizando materiales y técnicas grafo plásticas estimulando su imaginación y creatividad. JUEGO DE LENGUAJE Repetir y completar canciones poesías y rimas sencillas				
Metas / Alcances					
Fecha	19/Diciembre/2022	Carga Horaria	8 Horas	Fotografía / Detalle	Anexo 10
Actividad	JUEGO INTENCIONADO: REALIZA DACTILOPINTURA EN EL ARBOLITO NAVIDEÑO JUEGO DE LENGUAJE: DISFRUTA DE LOS CUENTOS PICTOGRAFICOS NARRADOS POR EL ADULTO: UN REGALO DE PAPA NOEL				
Objetivos	JUEGO INTENCIONADO Desarrollar la coordinación viso motriz de ojo mano y pie a través de la manipulación de objetos JUEGO DE LENGUAJE Disfrutar de la lectura de cuentos narrados por el adulto pidiendo que le repitan los de su mayor agrado				
Metas / Alcances					
Fecha	16/Diciembre/2022	Carga Horaria	8 Horas	Fotografía / Detalle	Anexo 11
Actividad	JUEGO DE INTEGRACION: EXPOSICIÓN DE ADORNOS NAVIDEÑOS ELABORADOS POR MADRES DE FAMILIA				
Objetivos	la participación activa de los padres y madres en el entorno educativo favorece una mayor autoestima de los niños y jóvenes, un mejor rendimiento escolar, mejores relaciones entre progenitores e hijos y sobre todo, una actitud más positiva				
Metas / Alcances					
Fecha	15/Diciembre/2022	Carga Horaria	8 Horas	Fotografía / Detalle	Anexo 12
Actividad	JUEGO INTENCIONADO: DECORAR LOS ARBOLES CLASIFICANDO SU FIGURA Y FORMA JUEGO DE LENGUAJE: COPIA DIBUJOS, TRAZOS SENCILLOS EN PAPEL				

Objetivos	Identificar las características física de los objetos de su entorno mediante la discriminación sensorial para desarrollar su capacidad perceptiva Realizar trazos médiате el garabateo controlado para expresar gráficamente sus representaciones mentales de objetos, animales y personas				
Metas / Alcances					
Fecha	14/Diciembre/2022	Carga Horaria	8 Horas	Fotografía / Detalle	Anexo 13
Actividad	JUEGO INTENCIONADO: COLOREO EL ARBOLITO DE NAVIDAD JUEGO DE LENGUAJE: DESCRIBE ORALMENTE LAMINAS Y OBJETOS NAVIDEÑOS MEDIANTE FRASES SENCILLAS				
Objetivos	Discriminar objetos de sus entorno por su forma, tamaño y color Describir imágenes de diferentes tipos de textos como cuentos revistas rótulos material digital entre otros.				
Metas / Alcances					
Fecha	13/Diciembre/2022	Carga Horaria	8 Horas	Fotografía / Detalle	Anexo 14
Actividad	JUEGO INTENCIONADO: PINTO EL GORRO DE PAPA NOEL JUEGO DE LENGUAJE: ESCUCHA Y CANTA CANCIONES CORTAS NAVIDEÑAS: ERA RODOLFO EL RENO, CAMPANAS DE BELEN.				
Objetivos	Adquirir nociones básicas temporo, espaciales y de cantidad desarrollando habilidades cognitivas que le permitan solucionar problemas sencillos. Comprende el significado de palabras frases y oraciones que permitan la expresión de sus ideas y deseos de los demás				
Metas / Alcances					
Fecha	12/Diciembre/2022	Carga Horaria	8 Horas	Fotografía / Detalle	Anexo 15
Actividad	JUEGO INTENCIONADO: INICIA LA FAMILIARIZACIÓN CON LA NOCIÓN MUCHO POCO SOBRE LAS IMAGENES DE LOS REGALOS NAVIDEÑOS JUEGO DE LENGUAJE: DISFRUTA AL ESCUCHAR CUENTOS MEDIANTE PICTOGRAMAS				
Objetivos	Identificar nociones de cuantificación como: uno/ ninguno/ mucho/ poco				
Metas / Alcances					
Fecha	09/Diciembre/2022	Carga Horaria	8 Horas	Fotografía / Detalle	Anexo 16
Actividad	PINTA CON LAS HUELLAS DE TUS DEDOS LOS FOQUITOS ELABORACION DE PLANIFICACIONES SEMANAL				
Objetivos	pintar es bueno para el desarrollo de los peques. Mejora su motricidad fina y su coordinación viso-manual, desarrolla su imaginación, les permite comunicar sus emociones y pensamientos, les relaja e incluso les hace más felices.				
Metas / Alcances					
Fecha	08/Diciembre/2022	Carga Horaria	8 Horas	Fotografía / Detalle	Anexo 17

Actividad	decorar la bota navideña				
Objetivos	Las botas navideñas son un gran adorno navideño, pues además de contar con un trasfondo, sirven para propósitos diferentes, como decorar o resguardar dulces y regalos. Por lo general, estos objetos se colocan en interiores, pues su composición está diseñada para tales espacios, sin embargo, habrá algunos adecuados para exteriores.				
Metas / Alcances					
Fecha	07/Diciembre/2022	Carga Horaria	8 Horas	Fotografía / Detalle	Anexo 18
Actividad	PEGAR ALGODÓN EN LA BARBA DE PAPA NOEL				
Objetivos	Ejercitar la coordinación motora gruesa y fina. · Desarrollar la coordinación vasomotora "ojo-mano". · Desarrollar la capacidad creadora del niño.				
Metas / Alcances					
Fecha	06/Diciembre/2022	Carga Horaria	8 Horas	Fotografía / Detalle	Anexo 19
Actividad	PLASMAR LAS HUELLAS DE LAS MANOS FORMANO UN ARBOL NAVIDEÑO REALIZACION DE MATERIALES DIDACTICOS NAVIDEÑOS				
Objetivos	fortalecer la técnica de la dactilopintura en los niños				
Metas / Alcances					
Fecha	05/Diciembre/2022	Carga Horaria	8 Horas	Fotografía / Detalle	Anexo 20
Actividad	PEGAR PAPEL TROZADO EN LAS FRANJAS DEL BASTON NAVIDEÑO ELABORACION DE ADORNOS NAVIDEÑOS				
Objetivos	lograr la precisión y el dominio del espacio gráfico.				
Metas / Alcances					
Fecha	02/Diciembre/2022	Carga Horaria	8 Horas	Fotografía / Detalle	Anexo 21
Actividad	ARMAR EL ROMPECABEZAS DE PAPA NOEL AREGLO DEL ESPACIO CON MANUALIDADES NAVIDEÑAS				
Objetivos	Desarrolla la capacidad motriz fina al manipular las piezas ya que exige el movimiento de pinza de los dedos. Desarrolla la capacidad motriz del ojo al estar constantemente visualizando en qué lugar va cada pieza. Ejercita su memoria visual para recordar cómo era la imagen y así volver a montarla.				
Metas / Alcances					
Fecha	01/Diciembre/2022	Carga Horaria	8 Horas	Fotografía / Detalle	Anexo 22
Actividad	COLOREAR EL ARBOLITO DE NAVIDAD				

Objetivos	Al colorear estimulamos el lado derecho del cerebro (mente lógica, científica) y se produce una sensación de bienestar general. Pero también activa ambos hemisferios cerebrales, equilibrando el modo de pensamiento, la mente y las habilidades asociadas a cada hemisferio.
Metas / Alcances	

4. Observaciones:

Durante este mes trabajamos los 9 primeros días laborables con modalidad virtual por inconvenientes presentados con el servicio de Katherine, de esta forma atendimos a los usuarios con diversas actividades mediante llamadas, mensajes y videos. A partir del día 12 del mismo mes comenzamos con atención presencial, recibiendo a nuestros usuarios en la unidad de atención. brindamos diversas actividades todas relacionadas con la navidad. el día 16 Realizamos como actividad de integración una exposición de adornos navideños con materiales de reciclaje por parte de las madres de familias. y para culminar el día 22 se realizó el agasajo navideño a los usuarios del CDI con distintas actividades de jugos como: bailes Rondas y más de esta manera cerramos el mes brindando siempre la mejor atención para el desarrollo físico e intelectual de los niños

Las actividades detalladas, suman un total de **168** horas laboradas durante el presente mes, con lo cual he dado cumplimiento a las disposiciones del Reglamento de Jornada Laboral.

Particular que pongo en su conocimiento para los fines de ley.

GINGER JOHANA SOCOLA GOROTIZA
CDI CARITAS ALEGRES

INFORME MENSUAL DE ACTIVIDADES MES DE DICIEMBRE

+ 008-00000012

Período: 01 de Diciembre - 30 de Diciembre del 2022	Fecha de Presentación: 30 de Diciembre del 2022
Responsable: GINGER JOHANA SOCOLA GOROTIZA - CDI CARITAS ALEGRES	
Cargo: CDI CARITAS ALEGRES	Unidad: Nivel Operativo

ANEXO 1

Fecha:	30/Diciembre/2022
Actividad:	LIMPIEZA INTERNA DEL CDI Y ELABORACION DE INFORMES
Desarrollo Actividad:	
entre las actividades proyectadas se logro tener toda la informacion al día y el espacio limpio y desinfectado	
Fotografia Actividad:	



ANEXO 2

Fecha:	29/Diciembre/2022
Actividad:	JUEGO INTENCIONADO: IDENTIFICA OBJETOS DE ASEO PERSONAL JUEGO DE LENGUAJE: NOMBRA LAS PARTES DE LA CARA FRENTE MEJILLA NARIZ QUIJADA CEJAS PESTAÑAS LABIOS LENGUA
Desarrollo Actividad:	

JUEGO INTENCIONADO

Demostración y desarrollo:

- animo a los niños y niñas para mover el cuerpo al ritmo de la canción canción salta-salta.
- Invito a las niñas y niños a jugar el juego de las sillas mediante las siguientes indicaciones:.
- Ubico tres sillas en el área de aprendizaje
- Cada silla tendrá pegado en su espaldar una figura diferente.
- La educadora indicara que de 3 en 3 bailaran alrededor de las 3 sillas, cuando se apague la música se sentaran en cada una de las sillas
- Mediante la orientación de la educadora buscaran la figura que se encuentran en el espaldar de la silla y mencionaran el nombre de la figura.

Indico a los niños y niñas que es hora de terminar

JUEGO DE LENGUAJE

Inicio y Exploración

Invito a los niños y niñas realizar un semicírculo y sentarnos

Les indico que para nuestra actividad de lenguaje observaremos un cuento con imágenes muy grandes y coloridas.

Demostración y Desarrollo

Indico a los niños que vamos a narrar un cuento

Motivo a los niños y niñas a observar con atención el cuento que narrara la educadora.

Nivel de ayuda:

Describe del cuento una imagen en especial y que le guste.

Nivel de dificultad:

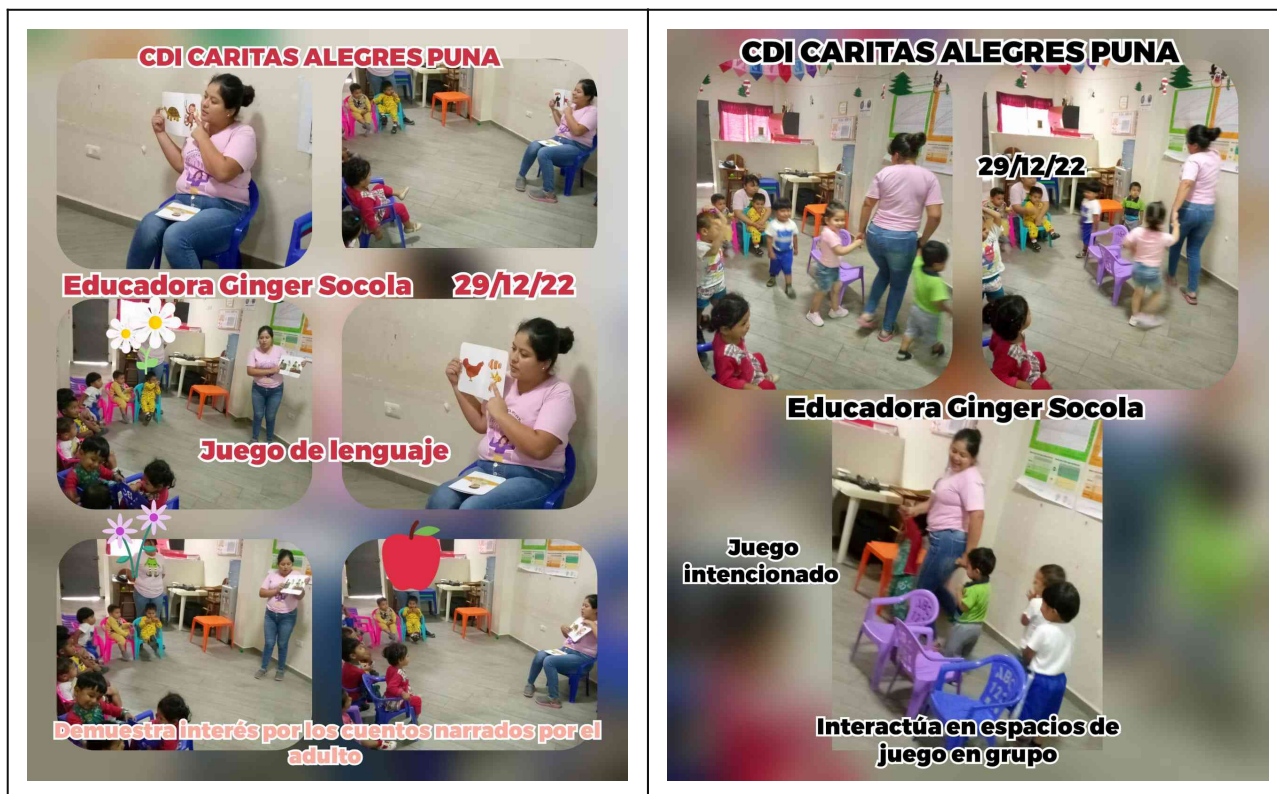
Pido al niño decir el nombre de cada personaje

Cierre y Evaluación de conocimiento adquiridos.

Para culminar nuestra actividad realizo preguntas a los niños dependiendo de su respuesta refuerzo los aprendizajes adquiridos.

Motivo a los niños para aplaudir y felicitarse.

Fotografía Actividad:



ANEXO 3

Fecha:	28/Diciembre/2022
Actividad:	JUEGO INTENCIONADO: INICIA LA ACEPTACIÓN DE NORMAS DE CONVIVENCIA SOCIAL JUEGO DE LENGUAJE: MENCIONA LAS ACTIVIDADES QUE REALIZA DIARIAMENTE DE FORMA SECUENCIAL
Desarrollo Actividad:	

JUEGO INTENCIONADO

Demostración y desarrollo

- Incentivo a las niñas y niños a conocer el rincón de construcción
- pido a los niños sentarse en el piso formando un semicírculo para entonar una canción
- muestro a los niños una imagen grande de una boca

con un cepillo vamos a practicar cepillar los dientes en la imagen

Nivel de ayuda: realiza el juego con ayuda de la educadora

Nivel de dificultad: motivo a los niños a identificar el cepillo

Cierre y evaluación de conocimientos adquiridos:

- Dialogo con las niñas y niños sobre el juego realizado.
- retroalimentación el juego a colorear el cepillo y la pasta.

Motivo a las niñas y niños para la actividad del día siguiente.


JUEGO DE LENGUAJE

Demostración y desarrollo

Invito a la niña o niño a sentarse cómoda formando un círculo

- Muestro a los niños diferentes tipos de imágenes relacionado a las actividades que realizamos diariamente
- Motivo a los niños a ubicarlos siguiendo la secuencia de sus actividades según el horario de vida
- te gusto la actividad
- felicito a los niños por la actividad realizada y el logro obtenido
- los motivo para la actividad del día siguiente

Fotografía Actividad:



ANEXO 4

Fecha:	27/Diciembre/2022
Actividad:	JUEGO INTENCIONADO: PARTICIPA CONJUNTAMENTE EN ACTIVIDADES QUE REALIZAN LOS ADULTOS JUEGO DE LENGUAJE: DESCRIBE ACCIONES QUE SE OBSERVAN EN LAMINAS IMÁGENES O CUENTOS.
Desarrollo Actividad:	

JUEGO INTENCIONADO

Demostración y desarrollo

- pido a los niños sentarse en el piso formando un semicírculo para realizar una dinámica "simón dice"
- ubico mesas y sillas e invito a los niños sentarse
- luego les indico que construirán torres con cinco vasos plásticos
- **Nivel de ayuda:** realiza el juego con ayuda de la educadora

Nivel de dificultad: el niño colocara más vasos a sus torres

Cierre y evaluación de conocimientos adquiridos:

- Dialogo con las niñas y niños sobre el juego realizado.

retroalimentación el juego motivando a los niños a colorear la imagen

JUEGO DE LENGUAJE

Demostración y desarrollo

Invito a la niña o niño a sentarse cómoda formando un círculo

- Muestro a los niños diferentes tipos de imágenes
- Motivo a los niños a describir cada imagen e indicar con sus palabras que se observa en cada una de ellas
- felicito a los niños por la actividad realizada y el logro obtenido
- los motivo para la actividad del día siguiente

Fotografía Actividad:



ANEXO 5	
Fecha:	26/Diciembre/2022
Actividad:	FERIADO
Desarrollo Actividad:	
	FERIADO
Fotografia Actividad:	

ANEXO 6	
Fecha:	23/Diciembre/2022
Actividad:	JUEGO DE INTEGRACION: PEGA LAS ESFERAS EN EL ARBOL, LANZA Y EMBONA LOS AROS EN LOS GORROS NAVIDEÑOS
Desarrollo Actividad:	
	DEMOSTRACION DEL JUEGO
	PARA DAR INICIO A LA ACTIVIDAD INVITAMOS A TODOS LOS NIÑOS ENTONAR VILLANCISCO
	LUEGO INVITAMOS A CADA UNO REALIZAR LO QUE LAS EDUCADORAS REALIZARAN
Fotografia Actividad:	



ANEXO 7	
Fecha:	22/Diciembre/2022
Actividad:	AGAZAJO NAVIDEÑO
Desarrollo Actividad:	
SE REALIZO ESTA PEQUEÑA ACTIVIDAD DE INTEGRACION CON LOS USUARIOS Y SUS FAMILIAS PARA PASAR UN MOMENTO AGRADABLE JUNTO A ELLOS	
Fotografia Actividad:	



ANEXO 8

Fecha: 21/Diciembre/2022

Actividad: JUEGO INTENCIONADO: REALIZO CONSTRUCCIONES CON VASOS NAVIDEÑOS JUEGO DE LENGUAJE: ELABORO UN COLLAGE NAVIDEÑO CON LAMINAS NAVIDEÑAS

Desarrollo Actividad:

JUEGO INTENCIONADO

Demostración y desarrollo

- Invito a las niñas y niños a sentarse junto a sus compañeros para dar inicio a la actividad del día
- Vamos todos juntos a cantar
- Demuestro el desarrollo del juego planificado
- Invito a dos niños o niñas salir a l frente
- Van a tomar los vasos plásticos decorados de muñeco de nieve y van hacer construcciones de torres altas

JUEGO DE LENGUAJE

Demostración y desarrollo

- motivo a los niños a formar un círculo
- muestro varias laminas navideñas a los niños y niñas pidiendo que las identifiquen
- luego una vez vistas cada una de las imágenes
- cada niño pasara al frente y la pegara sobre el papelote formando un collage con todas las demás imágenes navideñas
- los felicito por la actividad realizada
- los motivo para la actividad del día siguiente

Fotografía Actividad:

ANEXO 9

Fecha: 20/Diciembre/2022

Actividad: JUEGO INTENCIONADO: REALIZA LA TECNICA DEL ESTAMPADO SOBRE PAPA NOEL Y LA NARIZ DE RODOLFOEL RENO JUEGO DE LENGUAJE: REPETIR Y COMPLETAR CANCIONES POESÍAS Y RIMAS SENCILLAS

Desarrollo Actividad:

JUEGO INTENCIONADO

Demostración y desarrollo:

- solicito a las niñas y niños formar un semicírculo en el piso y sentarse porque vamos a entonar una nueva canción.
- Muestro a los niños y niñas la imagen de papa Noel
- Con una esponja u otro material vamos a realizar la técnica del estampado sobre la barba y gorro de papa Noel utilizando los colores correctos
- Para ello invito uno por uno a los niños a realizar esta técnica

JUEGO DE LENGUAJE

Demostración y desarrollo

- motivo a los niños a tomar asiento
- les entrego instrumentos musicales y les pido escuchar y cantar canciones navideñas
- los felicito por la actividad realizada
- los motivo para la actividad del día siguiente

Fotografía Actividad:



ANEXO 10

Fecha:	19/Diciembre/2022
Actividad:	JUEGO INTENCIONADO: REALIZA DACTILOPINTURA EN EL ARBOLITO NAVIDEÑO JUEGO DE LENGUAJE: DISFRUTA DE LOS CUENTOS PICTOGRAFICOS NARRADOS POR EL ADULTO: UN REGALO DE PAPA NOEL

Desarrollo Actividad:

JUEGO INTENCIONADO

Demostración y desarrollo

- Invito a las niñas y niños a sentarse junto a sus compañeros para dar inicio a la actividad del día
- Vamos todos juntos a cantar la canción **de Rodolfo el reno.**
- Ubico los materiales a utilizar en nuestro espacio
- Ubico sobre la pared un papelote
- Explico a los niños la consigna de la actividad
- Van a tomar varios colores de tempera utilizando su dedo índice para pintar el árbol con sus huellitas
- motivo a todos los niños a participar en este juego maravilloso y divertido

JUEGO DE LENGUAJE

Demostración y desarrollo

Invito a la niña o niño a sentarse cómodamente sobre las sillas

- Motivo a la niña o niño a prestar atención al cuento pictográfico que la educadora contara
- Realizo preguntas a los niños y niñas pidiendo que identifiquen a los personajes del cuento e indiquen sus nombres

Fotografía Actividad:



ANEXO 11

Fecha: 16/Diciembre/2022

Actividad:	JUEGO DE INTEGRACION: EXPOSICIÓN DE ADORNOS NAVIDEÑOS ELABORADOS POR MADRES DE FAMILIA
Desarrollo Actividad:	
En la actividad del día de hoy se trabajo con las madres de familias en una expocicion de materiales navideños	
Fotografia Actividad:	



ANEXO 12	
Fecha:	15/Diciembre/2022
Actividad:	JUEGO INTENCIONADO: DECORAR LOS ARBOLES CLASIFICANDO SU FIGURA Y FORMA JUEGO DE LENGUAJE: COPIA DIBUJOS, TRAZOS SENCILLOS EN PAPEL
Desarrollo Actividad:	

juego intencionado

Demostración y desarrollo:

- solicito a las niñas y niños formar un semicírculo porque vamos a entonar la canción **Rodolfo el reno**
- sobre la pared se observan tres figuras geométricas navideñas
- cada niño va a decorar los arboles clasificando su figura
- para ello vamos a decorarlos a nuestra manera utilizando materiales accesibles

juego de lenguaje

Demostración y desarrollo

Invito a la niña o niño a sentarse cómodamente sobre las sillas

- Motivo a la niña o niño a realizar trazos en hojas utilizando crayones donde van a repasar las líneas curvas y rectas utilizando tempera o crayones
- Los felicito por sus destrezas desarrolladas en la actividad e indico terminar el juego
- Los motivo para la actividad del día de mañana

Fotografía Actividad:



ANEXO 13

Fecha:	14/Diciembre/2022
Actividad:	JUEGO INTENCIONADO: COLOREO EL ARBOLITO DE NAVIDAD JUEGO DE LENGUAJE: DESCRIBE ORALMENTE LAMINAS Y OBJETOS NAVIDEÑOS MEDIANTE FRASES SENCILLAS
Desarrollo Actividad:	

juego intencionado

Demostración y desarrollo

- Invito a las niñas y niños a sentarse junto a sus compañeros para dar inicio a la actividad del día
- Vamos todos juntos a cantar
- Demuestro el desarrollo del juego planificado
- Invito a todos los niños y niñas ordenadamente a clasificar las pelotas de colores en los orificios que se muestran en el árbol navideño dependiendo de su color forma y tamaño.

Cierre y evaluación de conocimientos adquiridos:

- Dialogo con las niñas y niños sobre el juego realizado.
- retroalimentación el juego motivando a los niños a colorear el arbolito.

juego de lenguaje

Demostración y desarrollo

- motivo a los niños a formar un círculo
- muestro varias laminas navideñas a los niños y niñas pidiendo que las describan y reconozcan de que se trata
- los felicito por la actividad realizada
- los motivo para la actividad del día siguiente

Fotografía Actividad:



ANEXO 14

Fecha:	13/Diciembre/2022
Actividad:	JUEGO INTENCIONADO: PINTO EL GORRO DE PAPA NOEL JUEGO DE LENGUAJE: ESCUCHA Y CANTA CANCIONES CORTAS NAVIDEÑAS: ERA RODOLFO EL RENO, CAMPANAS DE BELEN.
Desarrollo Actividad:	
<p>juego intencionado</p> <p>Demostración y desarrollo:</p> <ul style="list-style-type: none"> • solicito a las niñas y niños formar un semicírculo en el piso y sentarse porque vamos a entonar una nueva canción. • Muestro a los niños y niñas la imagen de un rompecabezas de papa Noel • Luego a través de cuatro piezas grandes van a formar y armar el rompecabezas sobre una cartulina como base. • Cierre y evaluación de conocimientos adquiridos: • dialogo con los niños y niñas sobre la actividad realizada. <p>retroalimentación el juego motivando a los niños a pintar con sus dedos el gorro de papa Noel</p> <p>juego de lenguaje</p> <p>Demostración y desarrollo</p> <ul style="list-style-type: none"> • motivo a los niños a tomar asiento • les entrego instrumentos musicales y les pido escuchar y cantar canciones navideñas • los felicito por la actividad realizada • los motivo para la actividad del día siguiente 	
Fotografía Actividad:	



ANEXO 15

Fecha:	12/Diciembre/2022
Actividad:	JUEGO INTENCIONADO: INICIA LA FAMILIARIZACIÓN CON LA NOCIÓN MUCHO POCO SOBRE LAS IMAGENES DE LOS REGALOS NAVIDEÑOS JUEGO DE LENGUAJE: DISFRUTA AL ESCUCHAR CUENTOS MEDIANTE PICTOGRAMAS
Desarrollo Actividad:	

juego intencionado

Demostración y desarrollo

- Invito a las niñas y niños a sentarse junto a sus compañeros para dar inicio a la actividad del día
- Vamos todos juntos a cantar la canción **AMIGO DEDO**
- Ubico los materiales a utilizar en nuestro espacio
- Sobre la pared se observa dos imágenes de cajitas de regalos navideños
- Seleccionamos una cajita de regalo, donde vamos a decorarlo con **muchos** trocito de papel
- Luego decoramos la siguiente cajita de regalo con **pocos** papelitos
- motivo a todos los niños a participar en este juego maravilloso


juego de lenguaje

Demostración y desarrollo

Invito a la niña o niño a sentarse cómodamente sobre las sillas

- Motivo a la niña o niño a prestar atención al cuento pictográfico que la educadora contara
- Realizo preguntas a los niños y niñas pidiendo que identifiquen a los personajes del cuento e indiquen sus nombres

Fotografía Actividad:



ANEXO 16

Fecha:	09/Diciembre/2022
Actividad:	PINTA CON LAS HUELLAS DE TUS DEDOS LOS FOQUITOS ELABORACION DE PLANIFICACIONES SEMANAL

Desarrollo Actividad:

Se pide a las familias optar con el material que se pide para que luego los niños pinten las luces navideñas con las huellas de dedos

Fotografía Actividad:



ANEXO 17

Fecha: 08/Diciembre/2022

Actividad: decorar la bota navideña

Desarrollo Actividad:

Se invita a mi niña o niño tomar asiento se entregó varios elementos u objetos para que puedan decorar la bota navideña a su manera utilizando su creatividad

Fotografía Actividad:



ANEXO 18

Fecha:	07/Diciembre/2022
Actividad:	PEGAR ALGODÓN EN LA BARBA DE PAPA NOEL
Desarrollo Actividad:	
<ol style="list-style-type: none"> 1. Invitamos al nene o nena a tomar asiento 2. Le entregan el algodón y le piden que hagan bolitas si desean o en este caso lo esparcen y lo pegan sobre la barba 3: Motíve a su niño a realizar está actividad en caso de no poder lo puede ayudar 4: Es una actividad súper que sencilla y divertida 	
Fotografia Actividad:	



ANEXO 19

Fecha:	06/Diciembre/2022
Actividad:	PLASMAR LAS HUELLAS DE LAS MANOS FORMANO UN ARBOL NAVIDEÑO REALIZACION DE MATERIALES DIDACTICOS NAVIDEÑOS
Desarrollo Actividad:	
<p>para ello van a necesitar tempera verde, pincel, una hoja grande y una estrellita.</p> <p>Van a tomar el pincel con tempera y le van a pintar una o las dos manitas a sus bebés para luego las vayan plasmando en la imagen hasta darle forma a un arbolito navideño</p> <p>También con las huellitas de sus deditos pueden aplicar puntos de otros colores para darle forma de un arbolito con lucecitas, está actividad les encantará a su babys mamitas</p>	
Fotografia Actividad:	




ANEXO 20

Fecha:	05/Diciembre/2022
Actividad:	PEGAR PAPEL TROZADO EN LAS FRANJAS DEL BASTON NAVIDEÑO ELABORACION DE ADORNOS NAVIDEÑOS
Desarrollo Actividad:	
<p>¿Como lo van a desarrollar?</p> <p>1: muestran la imagen del bastón navideño a su niña o niño e indican de que se trata.</p> <p>2: luego entregan, a los niños el papel rojo y blanco a los niños y le enseñan a realizar la técnica del trozado a los niños</p> <p>3.luego los invitan a que realicen lo mismo que les enseñaron para que de ahí los vayan pegando en las franjas del bastón navideño.</p>	
Fotografia Actividad:	



ANEXO 21

Fecha:	02/Diciembre/2022
Actividad:	ARMAR EL ROMPECABEZAS DE PAPA NOEL AREGLO DEL ESPACIO CON MANUALIDADES NAVIDEÑAS
Desarrollo Actividad:	
<p>¿Como lo van a desarrollar?</p> <ol style="list-style-type: none"> 1. Van a tomar la imagen referencial o la que tengan y la van a pegar sobre la base del cartón o cartulina para que quede mas firmes. 2. Luego la recortan y le realizan una demostración van armar el rompecabezas, luego los motivan a tomar y buscar cada pieza correcta y motivarlos a qué lo armen. 	
Fotografia Actividad:	



ANEXO 22

Fecha:	01/Diciembre/2022
Actividad:	COLOREAR EL ARBOLITO DE NAVIDAD
Desarrollo Actividad:	
<p>sentar a los niños en un espacio limpio seguro y cómodo para que ellos realicen las actividades de jueguitos con ustedes.</p> <p>Van a entregar a sus niños crayones y los motivan a que vayan pintando en árbol poco a poco.</p>	
Fotografía Actividad:	